

2次元反応拡散方程式

$$\frac{\partial u}{\partial t} = D_u \left(\frac{\partial^2 u}{\partial x^2} + \frac{\partial^2 v}{\partial y^2} \right) + f(u, v) \quad \text{Schnakenberg kinetics}$$

$$\frac{\partial v}{\partial t} = D_v \left(\frac{\partial^2 v}{\partial x^2} + \frac{\partial^2 v}{\partial y^2} \right) + g(u, v)$$

$$f(u, v) = k_1 - k_2 u + k_3 u^2 v$$

$$g(u, v) = k_4 - k_3 u^2 v$$

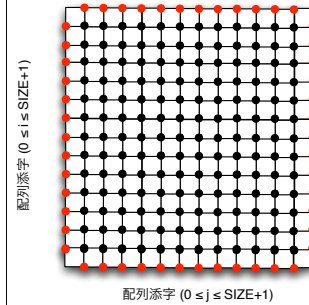
区間 $0 \leq x \leq 100, 0 \leq y \leq 100$ を

- 1) 適当な分割数 N の下で1ノードで計算
- 2) 2ノードを用いて並列計算

陽的差分法

1ノードで実行する場合
(これまでのやり方)

SIZE = 101, dx = 1.0



配列添字 (0 ≤ j ≤ SIZE+1)

赤は境界条件用の配列要素

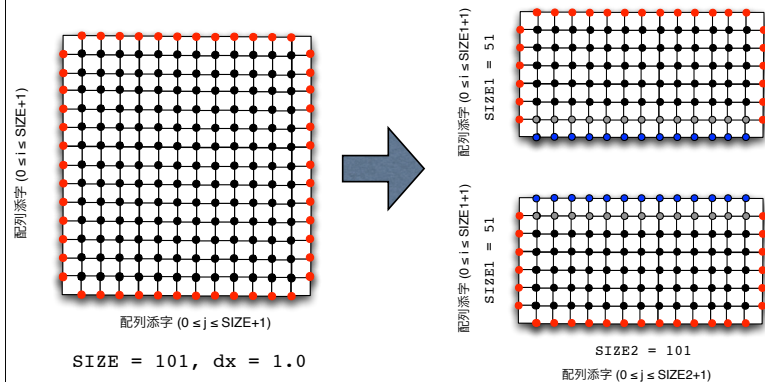
```
double u[SIZE+2][SIZE+2];
void go_ahead() /* 時刻を dt だけ進める */
{
    for(i=1; i<=SIZE; i++)
        for(j=1; j<=SIZE; j++){
            ud[i][j] = u[i][j] + .....
        }
    境界条件の設定
}
```

配列 (i, j) 成分の座標は (j-1)*DX, (i-1)*DX とする

2ノードによる並列処理

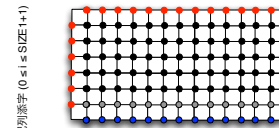
- 空間を二つに分割する

上側の青色の配列要素の値は、下側の配列要素の値と同じ。
下側の青色の配列要素の値は、上側の灰色の要素の値と同じ。



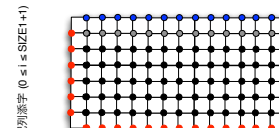
2ノードによる並列処理

2ノードで実行する場合
(空間を2つに分割)



rank 0

SIZE2 = 101
SIZE1 = 51



rank 1

配列添字 (0 ≤ j ≤ SIZE+1)

2つに分割した空間を接続する必要がある (ノード間通信)

青は、2つに分割した空間を接続するための境界条件用の配列要素

灰色は、2つに分割した空間を接続するために相手ノードへ送る必要がある配列要素

rank 0 の青色の配列要素の値は、rank 1 の配列要素の値と同じ。
rank 1 の青色の配列要素の値は、rank0 の灰色の要素の値と同じ。

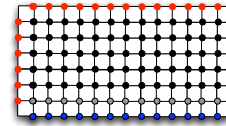
2ノードによる並列処理実装

- 時刻を dt 進める関数 process(int rank) を定義
- rank 0 は上半分の区画、rank 1は下半分の区画を担当

```
void go_ahead(int rank)
{
    if( rank == 0 ) {
        MPI により下端の境界条件を取得 (send/receive)
        陽的差分
    }
    if( rank == 1 ){
        MPI により上端の境界条件を取得 (send/receive)
        陽的差分
    }
}
```

2ノードによる並列処理実装

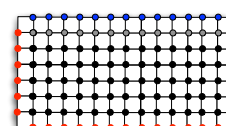
配列添字 (0 ≤ i ≤ SIZE1+1)



2次元配列 double u[SIZE1+2][SIZE2+2]の
第 i 行は、一次元配列 u[i] として指定可能
(アドレス &u[i][0] から連続するメモリ領域)

MPI_Send, MPI_Recv で複数個の double 型変数を
一度に送受信する

配列添字 (0 ≤ i ≤ SIZE1+1)



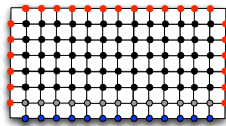
```
// In rank 0: Rank 0 の下端の境界条件を rank 1 から取得
src = 1;
MPI_Recv(&u[SIZE1+1][0], SIZE2+2, MPI_DOUBLE, src, ...);

// In rank 1: Rank 1 が持つ上端の状態を送信
dest = 0;
MPI_Send(&u[1][0], SIZE2+2, MPI_DOUBLE, dest, ...);
```

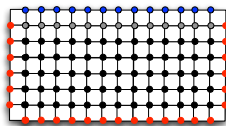
2ノードによる並列処理実装

- それぞれのノードの計算結果を、個別のファイルに書き出す。
- Mathematica で2つのファイルを連結して図示。

配列添字 (0 ≤ i ≤ SIZE1+1)



Rank 0 の配列 (i, j) 成分の座標は
 $((j-1)*DX, (i-1)*DX)$ $1 \leq i \leq SIZE1, 1 \leq j \leq SIZE2$



Rank 1 の配列 (i, j) 成分の座標は
 $((j-1)*DX, SIZE1*DX + (i-1)*DX)$
 $1 \leq i \leq SIZE1, 1 \leq j \leq SIZE2$

配列添字 (0 ≤ j ≤ SIZE2+1)

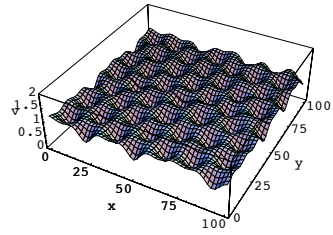
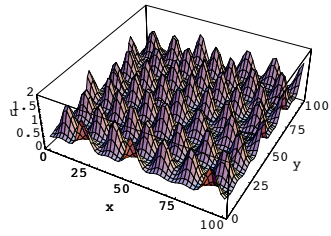
課題

- Schnakenberg kinetics を持つ 2次元反応拡散方程式を 2つのノードを用いて並列計算するプログラムを作成せよ。
- 実行時間を測定し、並列化の効果 (2ノードを用いると 2倍速くなるのか?) について調べよ。特にノード当たりの分割数 SIZE1, SIZE2 を変化させると並列化の効果はどうなるかに注目せよ。
- パラメータは次の値を用いること。

$$k_1 = 0.2, k_2 = 1.0, k_3 = 1.0, k_4 = 0.5$$

$$D_u = 1.0, D_v = 14.0$$

$$0 \leq x \leq 100 \quad 0 \leq y \leq 100$$



```
% mpirun -np 2 ./a.out  
[Session started at 2009-06-11 16:55:03 +0900.]  
Process 0 of 2 on node1.ics.nara-wu.ac.jp  
Process 1 of 2 on node1.ics.nara-wu.ac.jp  
0/1000000  
2000/1000000  
4000/1000000  
...  
996000/1000000  
998000/1000000  
It took 331.436240 seconds  
The Debugger has exited with status 0.
```